

# OCUflash® blue

## ОКУфлаш блу

Капки за очи, разтвор без консерванти

### 1. Какво представлява OCUflash blue и за какво се използва

OCUflash blue е капки за очи, разтвор без консерванти, съдържащ екстракт от *Euphrasia officinalis* (очанка). Предназначен е за накапване в очите, промиване на очите или за компрес на очите. Екстрактът от очанка има противовъзпалително, дезинфектиращо и съдосвиващо действие. Тези свойства на очанката се използват отдавна за успокояване на очите, за профилактика и поддържащо лечение на неинфекциозни възпаления на клепачите и конюнктивата.

OCUflash blue се използва като очен разтвор за отмиване на дразнещи частици от окото и отстраняване на усещането за дискомфорт като парене, прорязване, сърбеж и усещане за чуждо тяло.

OCUflash blue не съдържа консерванти, така че е изключително подходящ за хора, носещи контактни лещи и за хора с чувствителни очи.

На практика OCUflash blue може да се използва:

- за измиване на окото след тонометрия и гониоскопия
- за отстраняване на чужди тела, прах и хлорирана вода
- за отстраняване на остатъци от флуоресцентни разтвори
- за измиване на слузни и гнойни секрети
- за измиване на очите след носене на контактни лещи
- като първа помощ след леко изгаряне на конюнктивата от киселини или основи (вар, хоросан)
- като поддържащо средство при конюнктивит
- за премахване на козметика около очите (клепачи, мигли)

OCUflash blue може да се използва от възрастни, юноши и деца. Поради безопасността на продукта, той може да се прилага при новородени, кърмачета, бременни жени и кърмачки.

### 2. Какво трябва да знаете, преди да използвате OCUflash blue

Не използвайте OCUflash blue, ако сте алергични към някоя от неговите съставки. Ако използвате и други очни продукти, принципно е препоръчително да изчакате поне 5 минути между прилагането на всеки от продуктите.

### 3. Как да използвате OCUflash blue

За успокояване на очите и поддържащо лечение на неинфекциозни възпаления на конюнктивата и клепачите се препоръчва доза от 1-2 капки по 1-4 пъти дневно.

При промиване на очите, разтворът се прилага до отстраняване на замърсяването или чуждото тяло.

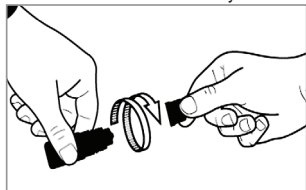
OCUflash blue може да се използва дългосрочно.

#### За хора носещи контактни лещи

OCUflash blue може да се използва, докато се носят контактни лещи.

#### Инструкции за приложение:

1. Измийте ръцете си и седнете или застанете прав удобно.
2. Развийте капачката на бутилката.



3. Задръжте бутилката обърната надолу между палеца си и останалите пръсти.
4. Преди първото приложение се препоръчва първата капка да бъде накапана извън окото чрез леко стискане на бутилката, тъй като при силно и нерегулирано стискане е възможно да изтече по-голямо количество от разтвора.
5. Използвайте пръста си, за да дръпнете леко долния клепач на засегнатото око.

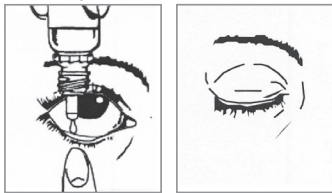


6. Поставете върха на капкомера близо до окото, но така, че да не докосва окото или съседните му области.

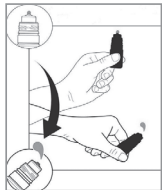
7. Стиснете леко бутилката, така че само 1-2 капки да попаднат в окото Ви или повече капки, в случай че е необходимо промиване. След това освободете долния клепащ и бавно затворете окото, за да може *OCUflash blue* равномерно да се разпредели по цялата повърхност на окото.

За следваща капка, оставете въздухът да се засмуче обратно в пластмасовата бутилка, тя да се върне в първоначалното си състояние, и след това продължете да прилагате върху окото, както е препоръчано.

Моля имайте предвид, че може да има няколко секунди забавяне между стисването на бутилката и изтичането на капката. Бутилката не трябва да бъде стискана твърде силно.



8. Ако е необходимо, повторете процедурата и с другото око.



9. След употреба бутилката трябва да се изтръска веднъж надолу, без да се докосва върхът на капкомера, за да се отстрани остатъчната течност от върха. Това е необходимо, за да осигури стерилността на капките за очи и за по-лесното извеждане на следващата капка при последващо приложение.

10. Веднага след приложение затворете плътно капачката на бутилката.

#### 4. Възможни нежелани реакции

В редки случаи, веднага след приложението може да изпитате леко преходно усещане за парене или алергична реакция към някоя от съставките на този продукт. Свържете се с Вашия лекар или фармацевт, ако се появят някои от тези симптоми или други необичайни реакции.

#### 5. Какво съдържа *OCUflash blue*

Натриев хлорид 7 mg на 1 ml, калиев хлорид, магнезиев хлорид хексахидрат, екстракт от очанка (*Euphrasia officinalis*), полисорбат 80, боракс, натриев хидроксид, пречистена вода.

#### 6. Как да съхранявате *OCUflash blue* и допълнителна информация

Съхранявайте бутилката в оригиналната опаковка при температура под 25 °C.

Да не се охлажда и замразява.

Съхранявайте продукта на място, недостъпно за деца.

Не използвайте продукта след изтичане на срока на годност, отбелязан върху етикета или външната опаковка след символа „пясъчен часовник“. Срокът на годност отговаря на последния ден от посочения месец.

Не използвайте *OCUflash blue* след изтичане на 3 месеца от първото отваряне на бутилката.

Опаковка: 1 x 10 ml



UNIMED PHARMA spol. s r.o., Oriškova 11, 821 05 Bratislava, Словакия

Tel: +421 2 4333 3786

Fax: +421 2 4363 8743

e-mail: [unimedpharma@unimedpharma.sk](mailto:unimedpharma@unimedpharma.sk)

[www.unimedpharma.eu](http://www.unimedpharma.eu)



Дата на последно преразглеждане: Април 2020